

ره‌نمای حج و عمره

به شیوه آسان و مختصر

حج




ابن کثیر محمد سعود نسیمی

بِسْمِ اللّٰهِ الرَّحْمٰنِ الرَّحِیْمِ
اللّٰهُمَّ صَلِّ وَسَلِّمْ وَارْحَمْ عَلٰی سَيِّدِنَا مُحَمَّدٍ
وَعَلٰی اٰلِهِ الطَّيِّبِیْنَ الطَّاهِرِیْنَ

خداوند: برای اطاعت امر خودت

و انجام حج آماده شده‌ام



پیش گفتار

بسم الله الرحمن الرحيم

الحمد لله رب العالمين و الصلاة و السلام على رسوله الكريم. اما بعد

خداوند متعال را سپاسگزارم که این توفیق را بمن عنایت فرمود تا این رساله فشرده و مختصر را که به شکل خاص و یک روش جدید جهت راهنمایی آنده هموطنانی عزیز ما که قصد سفر حج را دارند تقدیم نمایم. در این رساله مناسک حج و مقررات آن از طریق چارت ها و تصاویر بشکل مختصر و قابل فهم تشریح شده است. همچنان معلومات خلص در مورد اماکن مقدسه در مکه معظمه و مدینه منوره با تصاویر آن جمع آوری شده تا حجاج محترم در صورت امکان از آن جاها دیدن نمایند. امیدوارم که این رساله برای شما قبل از سفر تان و در طول سفر حج به حیث یک مؤخذ مفید و آموزنده قرار گیرد.

به لطف خداوند مهربان و توانا اینجانب با همکاری و رهنمایی نویسنده و دانشمند شناخته شده اسلام در امریکا، داکتر احمد سقر چند سال قبل کتاب اصلی این رساله را تحت عنوان **How to perform Hajj and Umrah (Step by Step)** به لسان انگلیسی نوشته و به چاپ رساندیم. که الحمدالله تا الحال ۵۰۰۰ جلد آن به اثر تقضای مکرر علاقه مندان از طریق موسسه علوم اسلامی شهر شیکاگوی امریکا به نشر رسیده است. اخیرا به اثر تقاضای بعضی از دوستان قسمت های عمده این کتاب را به دری ترجمه نموده تا باشد هموطنان عزیز ما هم از آن استفاده نمایند. البته قابل تذکر است که چون این رساله به شکل بسیار فشرده و مختصر تهیه شده خوانندگان محترم برای جزئیات و معلومات بیشتر به کتاب مذکور و دیگر کتب و منابع مراجعه کنند.

در اخیر میخوامم ابراز تشکری و امتنان خاص خود را خدمت استاد گرامی ام و دانشمند جید کشور، داکتر صاحب عبدالستار سیرت که در عرصه وقت با تصحیح و ازدیاد معلومات های مفید و مهم شان به ارزش و اعتبار این رساله افزودند، تقدیم نموده و از خداوند تعالی استدعا مینمایم که برای شان اجر دارین عنایت فرموده و درصحت و وقت شان برکت بیاندازد. همچنان از زحمات فراوان استاد محترم فضل غنی مجددی و جناب داکتر صاحب محمد داود نسیمی در قسمت بررسی و پیشنهادات مفید شان اظهار امتنان و تشکری نموده و از بارگاه ایزد متعال برایشان اجر عظیم آرزو میکنم

و من الله توفیق

محمد مسعود نسیمی (اول اکتوبر سال ۲۰۱۲ مطابق دهم میزان ۱۳۹۱)

خداوند متعال و کریم در قرآن عظیم الشان به ارتباط خانه کعبه و حج میفرماید:

بِسْمِ اللَّهِ الرَّحْمَنِ الرَّحِيمِ

إِنَّ أَوَّلَ بَيْتٍ وُضِعَ لِلنَّاسِ لَلَّذِي بِبَكَّةَ مُبَارَكًا وَهُدًى لِّلْعَالَمِينَ ﴿٩٦﴾

اول خانه ای که برای عبادت خلق بنا شد همان خانه (کعبه) است که در بگه مکه است که در آن برکت و هدایت جهانیان است.

فِيهِ ءَايَاتٌ بَيِّنَاتٌ مَّقَامُ إِبْرَاهِيمَ ۖ وَمَنْ دَخَلَهُ كَانَ ءَامِنًا ۗ وَلِلَّهِ عَلَى النَّاسِ

حِجُّ الْبَيْتِ مَنِ اسْتَطَاعَ إِلَيْهِ سَبِيلًا ۚ وَمَنْ كَفَرَ فَإِنَّ اللَّهَ غَنِيٌّ عَنِ الْعَالَمِينَ ﴿٩٧﴾

در آن خانه آیات (ربوبیت خداوند) هویدا است مقام ابراهیم خلیل است، و هر که در آنجا داخل شود امن و آرامش پیدا میکند. و مردم را حج و زیارت آن خانه به امر خدا واجب است بر هر کسی که توانایی برای رسیدن به آنجا دارد، و هر که کافر شود (به خود زیان رسانده و) خدا از جهانیان بی نیاز است.

سوره آل عمران - آیات ۹۶ و ۹۷

شرایط حج و عمره

مستطیع

بلوغ

عاقل

آزاد

مسلمان

- قادر به پرداخت تمام مصارف حج بدون گرفتن قرض
- قادر به پرداخت مصارف وابستگان (آنچه اعضای فامیل که مسؤل نفقه آنها است) که در منزل باقی مانده اند و داشتن پول کافی برای مصارف لازمه خود و وابستگان بمجرد بازگشت از حج
- صحت و تندرستی بدن
- سفر حج باید عاری از خطر باشد
- داشتن مدت کافی برا انجام تمام واجبات حج

آمادگی قبل از سفر حج

طلب عفو و بخشش

از خداوند و آن اشخاصی که حقوق شان را در گذشته پایمال کرده باشد

صدقه دادن

در صورت امکان

نوشتن

وصیت نامه

پرداخت قرضهای

عاجل و کوتاه مدت

کسب علم و دانش

در مورد حج و عمره

ملزومات سفر حج

(برخی از این اقلام را از خود شهر مکه و یا مدینه نیز خریده می‌توانید)



لباس احرام برای مرد ها



چپلی



لباس اضافی



چتری



پول کافی



پاسپورت و تکت طیاره



کارت واکسین



ادویه بر اساس نسخه

ملزومات سفر حج

(برخی از این اقلام را از خود شهر مکه و یا مدینه نیز خریده می‌توانید)



عینک آفتابی یا تسمه



کمره عکاسی



پنگ برای لباس احرام



مصحف قرآن کریم جیبی



ترمز برای حمل آب



کمر بند احرام مرد ها



دوا های تسکین درد برای بیماریهای همچو سردردی، سرما و گرما خوردگی، اسهال و غیره

ملزومات احرام

چند نکته در مورد پوشیدن لباس

احرام (لباس سفید و بدون رنگ)

- خشوع و فروتنی انسان در مقابل خالق و پروردگار او
- احرام یعنی دفن غرور و خود خواهی های انسان
- احرام یعنی دفن تبعیضات طبقاتی، فرهنگی، نژادی، ملیت گرایی ها و دیگر امراض اجتماعی
- هویت جهانی یک امت واحد تسلیم به خدا
- صحنه حجاج با لباس احرام در صحرائی عرفات مظهر روز قیامت و محشر



ممنوعات عمده

در زمان احرام

- هر نوع ارتباطات جنسی با همسر
- صحبت کردن لَهو و ارتکاب دیگر اعمال ناشایسته
- جنگ و جدال و برخورد نامناسب با دیگران
- شکار کردن حیوانات
- اجتناب از هر عملی که صلح و سلامتی انسان را از بین میبرد

به نقل از رسول خدا (صلی الله علیه وآله وسلم) فرموده است:

«وَجَبَ الْإِحْرَامُ لِعَلَّةِ الْحَرَمِ» (احرام به خاطر احترام و تکریم حرم الهی واجب شده است)

لباس احرام مردان

لباس احرام برای مرد
ها عبارت از دو پارچه
تکه ساده سفید است
یکی را به صورت لنگ
دور کمر بسته (و آن
را «إزار» گویند) و
دیگر آن "ریدا" که
قسمت بالای بدن و
شانه ها را میپوشاند



اضطباع

(خاص در طواف قدوم و طواف عمره)
یعنی قطیفه احرام را از زیر شانه
راست بالای شانه چپ و بازو آورده
شانه راست و بازو را تا ختم دوره سوم
طواف برهنه نگهدارد



لباس احرام زنان

به اساس احادیث معتبر شرط خاصی برای لباس احرام زنان وجود ندارد. زنان میتوانند در لباسهای معمولی خود شان حج و عمره را انجام دهند. ولی باید لباس شان شرایط حجاب یک زن مسلمان (از قبیل فراغ بودن، ستر بودن تمام بدن، جلوه ندادن عورت و باقی بدن و اندامهای برجسته وجود، اجتناب از لباس نازک که باعث نمایان شدن بدن شود) را اعاده کند. چنانچه خداوند متعال در قرآن کریم میفرماید: « و لا یبدین زینتهن الا ما ظهر منها » (زنان آشکار نگردانند زینت خود را جز آنچه که آشکار است از ایشان)



میقات های پنجگانه

حضرت رسول اکرم (ص) پنج محل خاص را که میقات گفته میشود برای پوشیدن لباس احرام مشخص نموده اند. هر کسی که خواستار ادای حج و یا عمره میباشد باید در یکی از این پنج محل یا قبل از آن نیت احرام کند. و اگر کسی بدون احرام از میقات گذشت ذبح (دمی) بر آن لازم میشود.

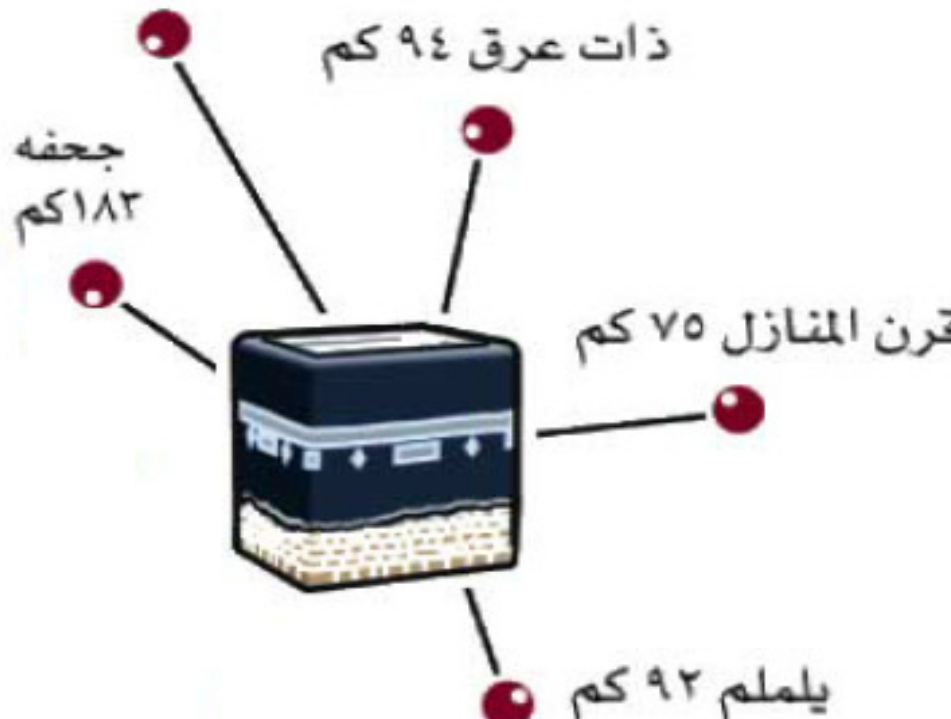
ذو الحلیفه ۴۵۰ کم

ذات عرق ۹۴ کم

جحفه
۱۸۲ کم

قرن المنازل ۷۵ کم

یللم ۹۲ کم



لَبَّيْكَ اللَّهُمَّ لَبَّيْكَ، لَبَّيْكَ لَا شَرِيكَ لَكَ لَبَّيْكَ، إِنَّ الْحَمْدَ
وَالنُّعْمَةَ لَكَ وَالْمُلْكَ لَا شَرِيكَ لَكَ

**خداوندا! اجابت کردم دعوت تو را و حالا برای اطاعت خودت
حاضر هستم، همتا و شریکی برای تو نیست، برای اطاعت
خودت حاضر هستم، ستایش تنها سزاوار خاص تو است، و
نعمت و ملک از آن تو است، هیچ همتا و شریکی برای خودت
وجود ندارد**

حج - حرکتی است از "خود" به سوی "خدا"، همگام با "خلق".

نکات عمده و قابل تذکر در جریان انجام حج و عمره

برادران و خواهران نهایت گرامی:

سپاس بی پایان خدای را که همه کائنات به قدرت او است و به ما جان داد و نعمت هدایت را به ما ارزانی داشت و مبارک باد به تو هموطن عزیز که ذات اقدس الهی افتخار رفتن به حج را به خودت نصیب گردانیدی. امیدوارم که هر لحظه این فرصت استثنایی را به ذکر و یاد او تعالی، استغفار و عبادات مخلصانه سپری نمایید. و مناسک حج را به معنی واقعی آن با در نظر داشت فلسفه و حکمت اش انجام دهید. در نظر گرفتن نکات ذیل انشاءالله در جریان این سفر مهم زندگی تان مفید واقع خواهد شد.

- یکی از مسائل بسیار مهم مسئله **حفظ سلامتی بدن** است. بدون آن مناسک حج را نمیتوان به شکل احسن انجام داد. لهذا حجاج باید هر لحظه متوجه صحت خود و دیگران باشند و برای جلوگیری از انتقال امراض اقدامات لازمه و قایوی را در نظر بگیرند. آشامیدن آب کافی و مایعات برای جبران عرق کردن، شستشوی مکرر دست ها با آب و صابون قبل و بعد از خوردن غذا، جلوگیری از خوردن غذا های چرپ و روغن دار، اجتناب از نوشیدن آب سرد در هنگام عرق داشتن، داشتن یک ترموز آب و نوشیدن آب بطور متداوم از خشکی گرده ها جلوگیری کرده و در صورت سوزش ادار یا تغییر رنگ آن فوراً" به داکتر مراجعه کنید
- در طول این سفر به حالات زیادی مواجه خواهید شد که باعث عصاب خرابی و عکس العمل منفی شما خواهد شد. ولی بهتر است آن را به **صبر، عفو و گذشت** تحمل کنید
- **بوسیدن حجر الاسود و لمس نمودن آن** در ایام حج بسیار دشوار است و کسانی که در جستجوی آن باعث اذیت دیگران میشوند، بجای ثواب مرتکب گناه میشوند. پس برای اینکه عمره و حج شما بدون نواقص تکمیل شود. بجای بوسیدن و یا لمس نمودن حجر الاسود، از دور، در حالیکه از بالای خط سیاه میگذرید، توسط دست به طرف حجرالاسود اشاره نموده بسم الله اکبر بگویید
- در وقت ادای دو رکعت نماز نزدیک **مقام ابراهیم (ع)** نباید باعث اذیت حجاج که مصروف طواف هستند شوید. میتوانید کمی دور تر از آن نمازتان را ادا نمایید

ادامه نکات عمده و قابل تذکر در جریان انجام حج و عمره

- **رمی جمرات** یکی از مشکلترین مناسک حج میباشد و برای زنان و بزرگسالان کاری بسیار دشوار خواهد بود. آنها میتوانند یا از طرف شب رمی جمرات را انجام دهند و یا اشخاص توانمندی را که در گروپ با آنها یکجا هستند وکیل گرفته تا آنها را بجای شان ادا نماید.
- **در روز دوازدهم ذوالحجه**، بعد از انجام رمی جمرات میتوانید منا را ترک گفته و بسوی مکه رفت. ولی اگر آفتاب غروب کند و هنوز هم در منا هستید، واجب میشود که این شب را هم در منا سپری نمایید و اعمال روز یازدهم و دوازدهم را تکرار نموده و بعد از آن به مکه معظمه بروید.
- - **حجاج** میتوانند بعد از ادای مناسک حج یا عمره و یا قبل از آن به زیارت **مدینه منوره** بروند. خواندن **چهل نماز** در مدت هشت روز در مسجد نبوی فرض نبوده و اگر قادر به انجام به آن نشوید هیچ اشکال ندارد. البته هر قدر نماز در مسجد نبوی خوانده شود فضیلت بیشتر دارد.

تکلیف ماهوار زنان: خواهران و مادرانی که در ایام حج به این مشکل مواجه میشوند، تمام اعمال حج را میتوانند بطور عادی انجام دهند به اثتنای طواف کردن. حضرت رسول کریم (ص) برای زنان ترک مکه را بدون طواف الوداع اجازه داده است. ولی برای ادای طواف زیارت (افاضه) که بدون آن حج درست نمی شود، باید طواف را قبل از پایان ماه ذوالحجه انجام داد. اگر آنها نسبت پلان قبلی سفر گروپ شان نمی توانند اقامت شانرا در مکه ادامه دهند. در آن صورت به اتفاق اکثر علما ایشان اجازه دارند که بعد از رفع تکلیف شان طواف افاضه را ادا نموده و برای کفاره آن یک گاو را قربانی کنند. بعضی علما دواهای تعویق عادت ماهوار را برای خانمان در صورت مشوره با داکتر شان اجازه میدهد.

فشرده و خلاصه انواع حج

حج تمتع

نیت ادای حج و عمره در جریان یک سفر با دو بار نیت احرام

(۱) نیت احرام در میقات و یا قبل از آن برای ادای عمره

(۲) نیت احرام در روز هشتم ذوالحجه از محل اقامت خود برای ادای حج

ادای حج و عمره در یک سفر

قربانی کردن واجب است

حج قران

نیت ادای حج و عمره در یک احرام

نیت احرام در میقات و یا قبل از آن برای ادای عمره و حج

ادای حج و عمره در یک احرام

قربانی کردن واجب است

حج افراد

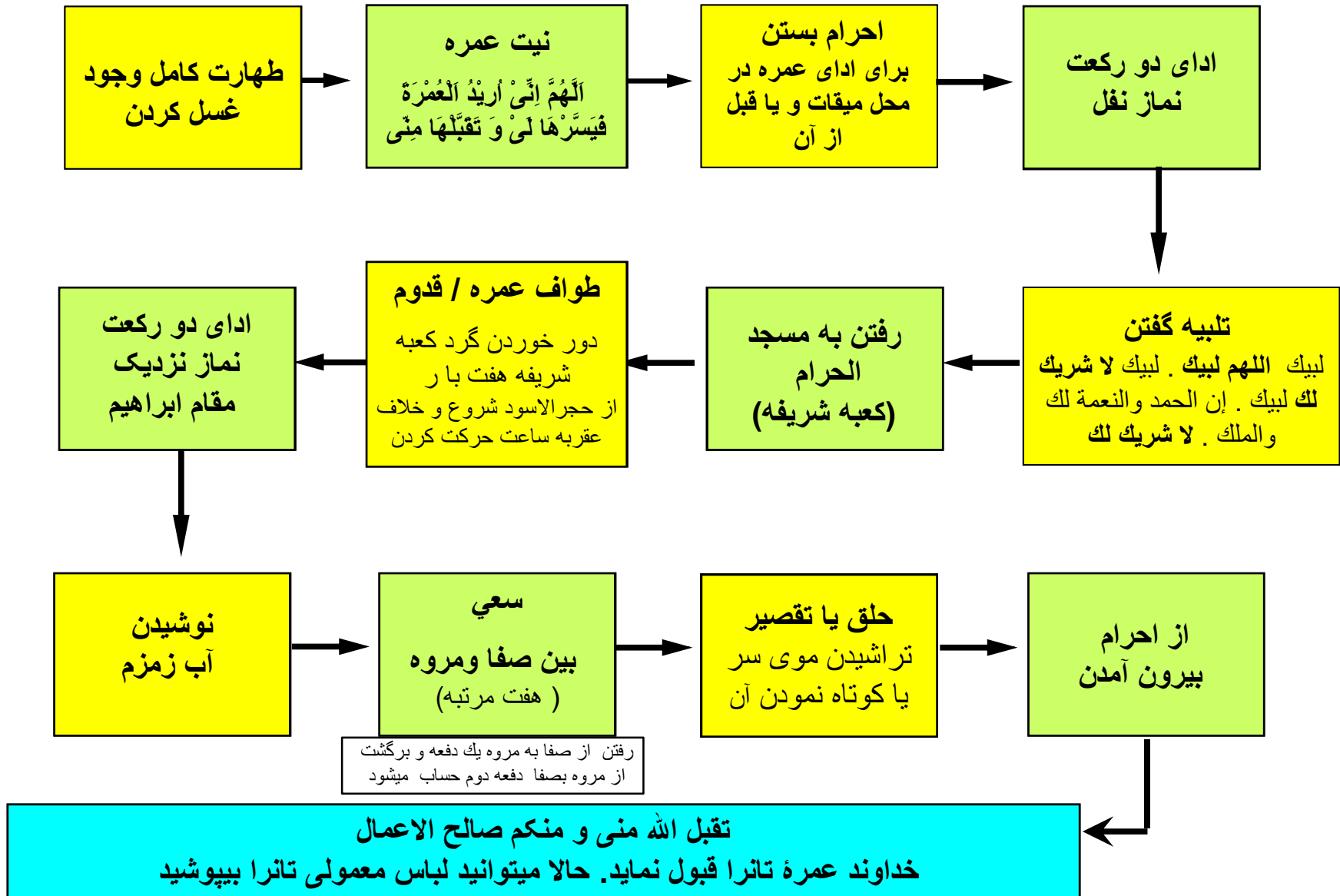
نیت احرام فقط برای ادای حج

نیت احرام در میقات و یا قبل از آن برای ادای حج

ادای حج بدون عمره

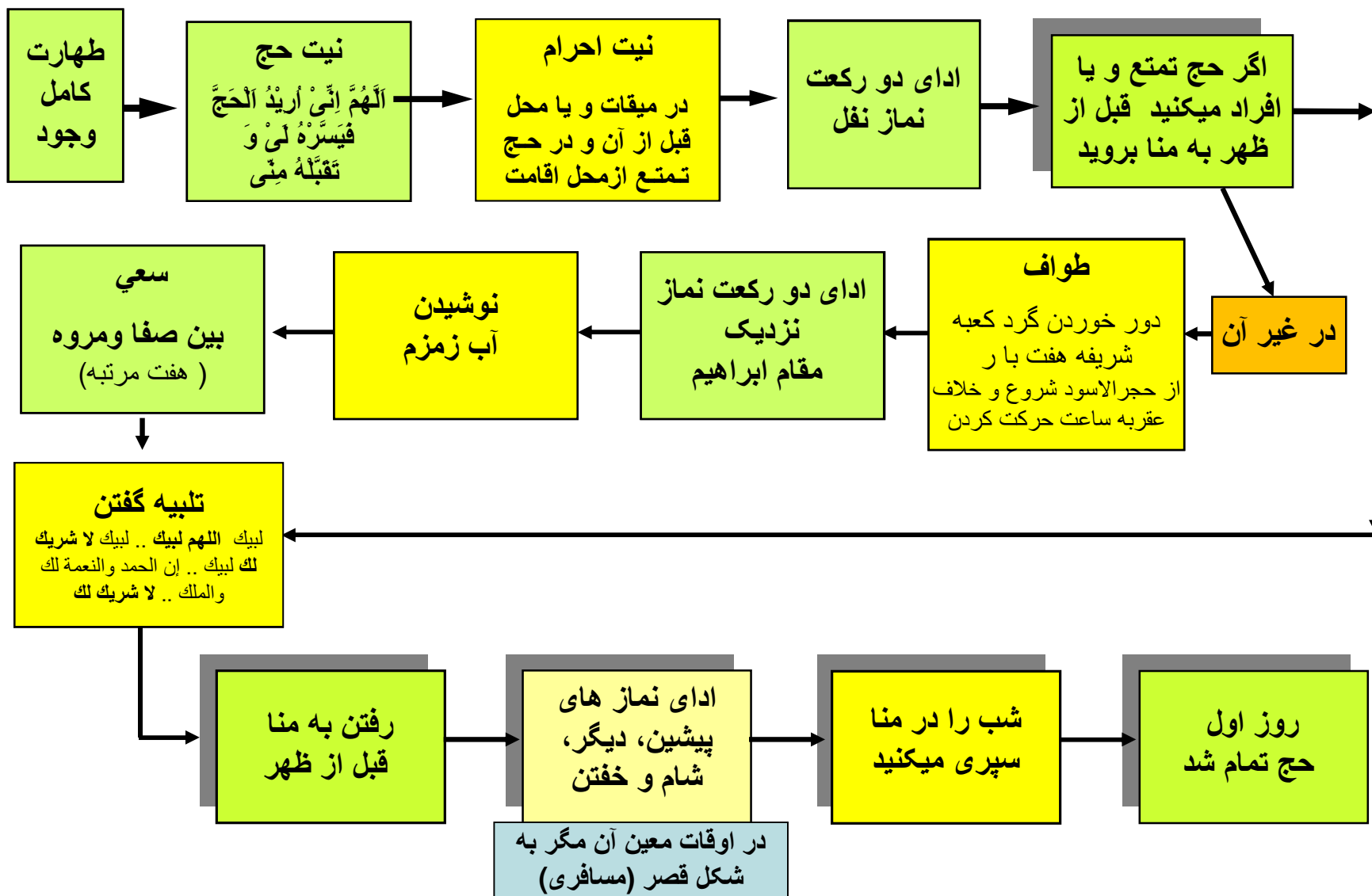
قربانی کردن واجب نیست

ادای مناسک عمره



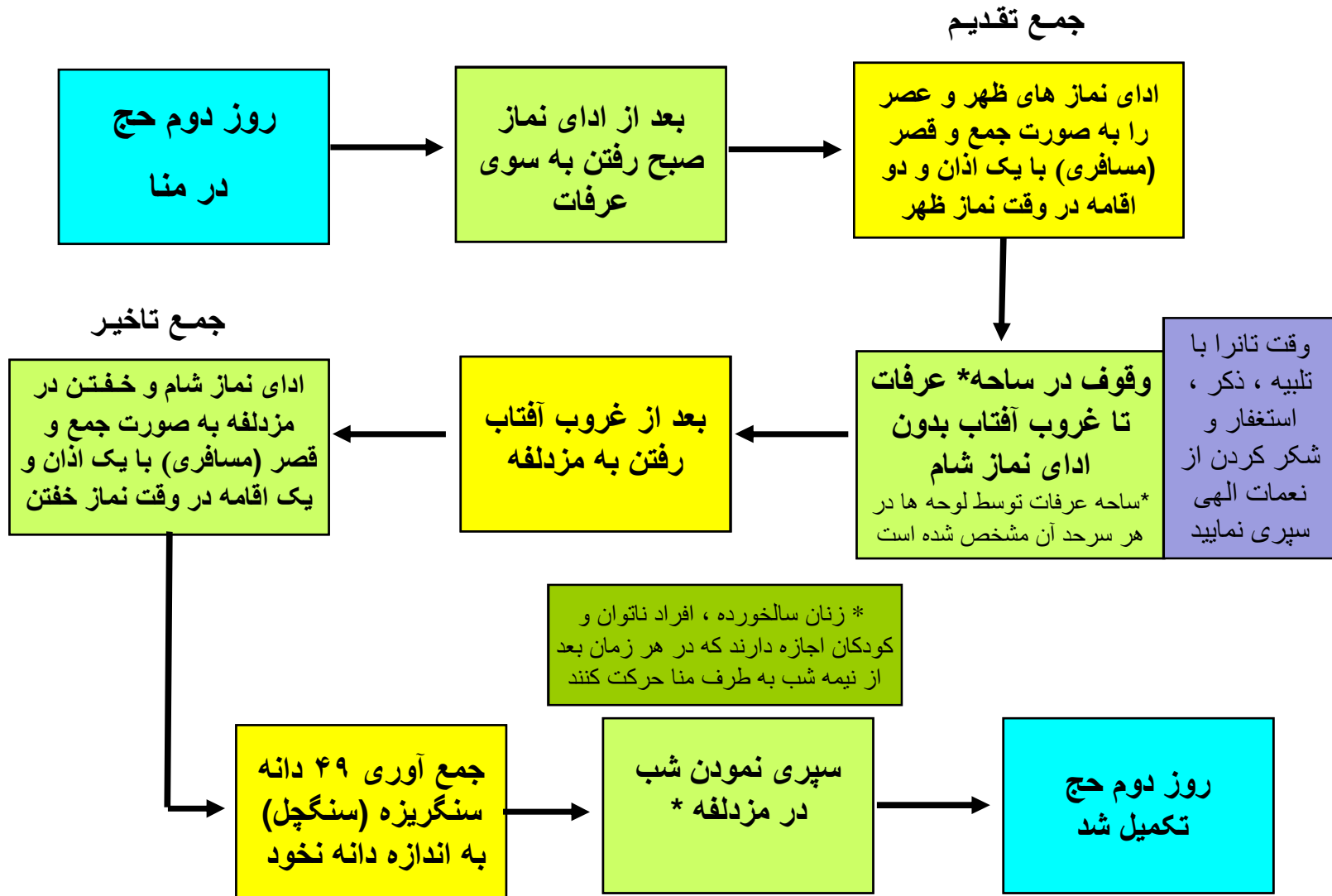
روز اول حج (هشتم ذوالحجه) - یوم ترویة

وقوف در منا



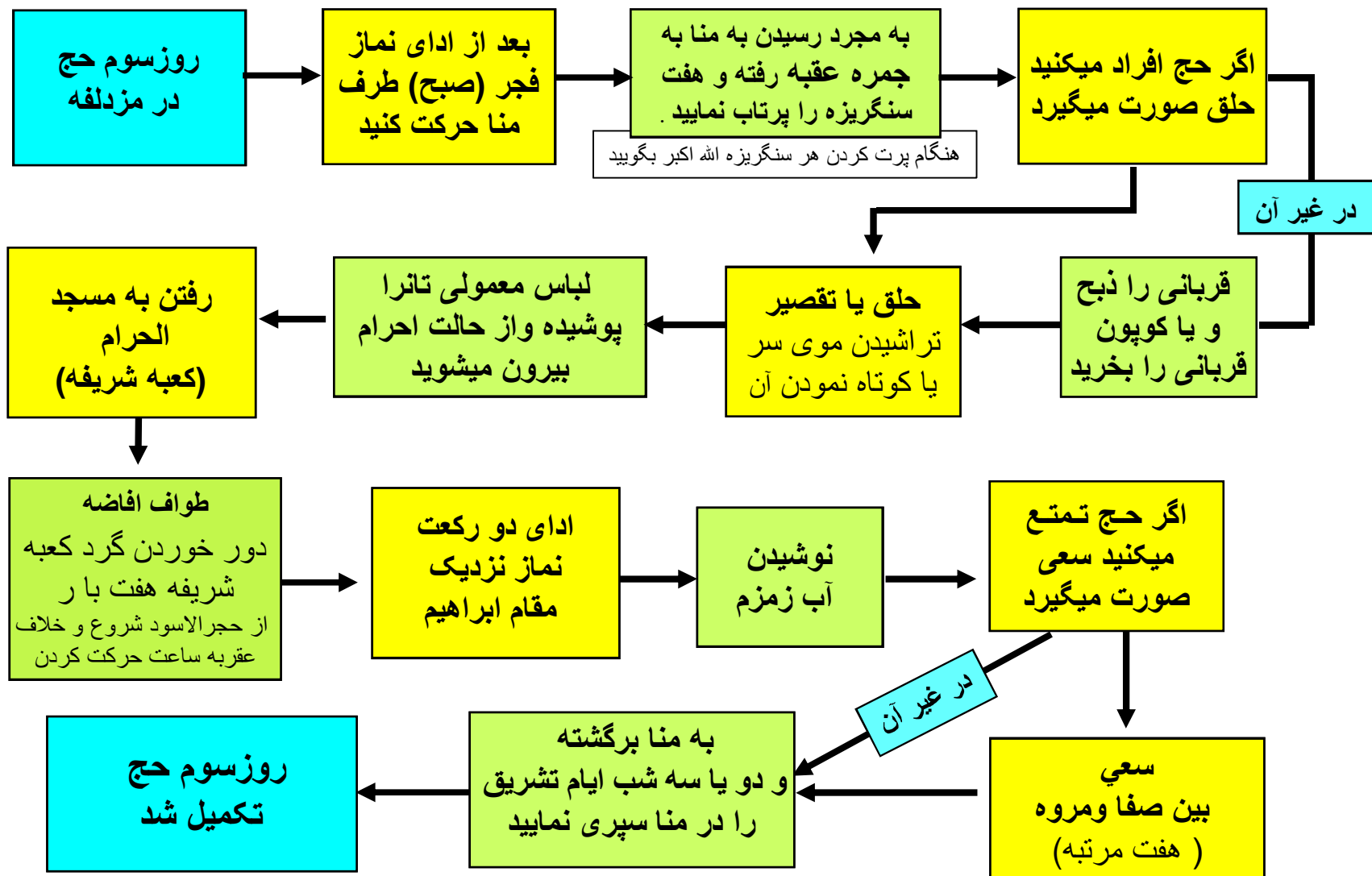
روز دوم حج (نهم ذوالحجه) - یوم عرفه

وقوف در عرفات



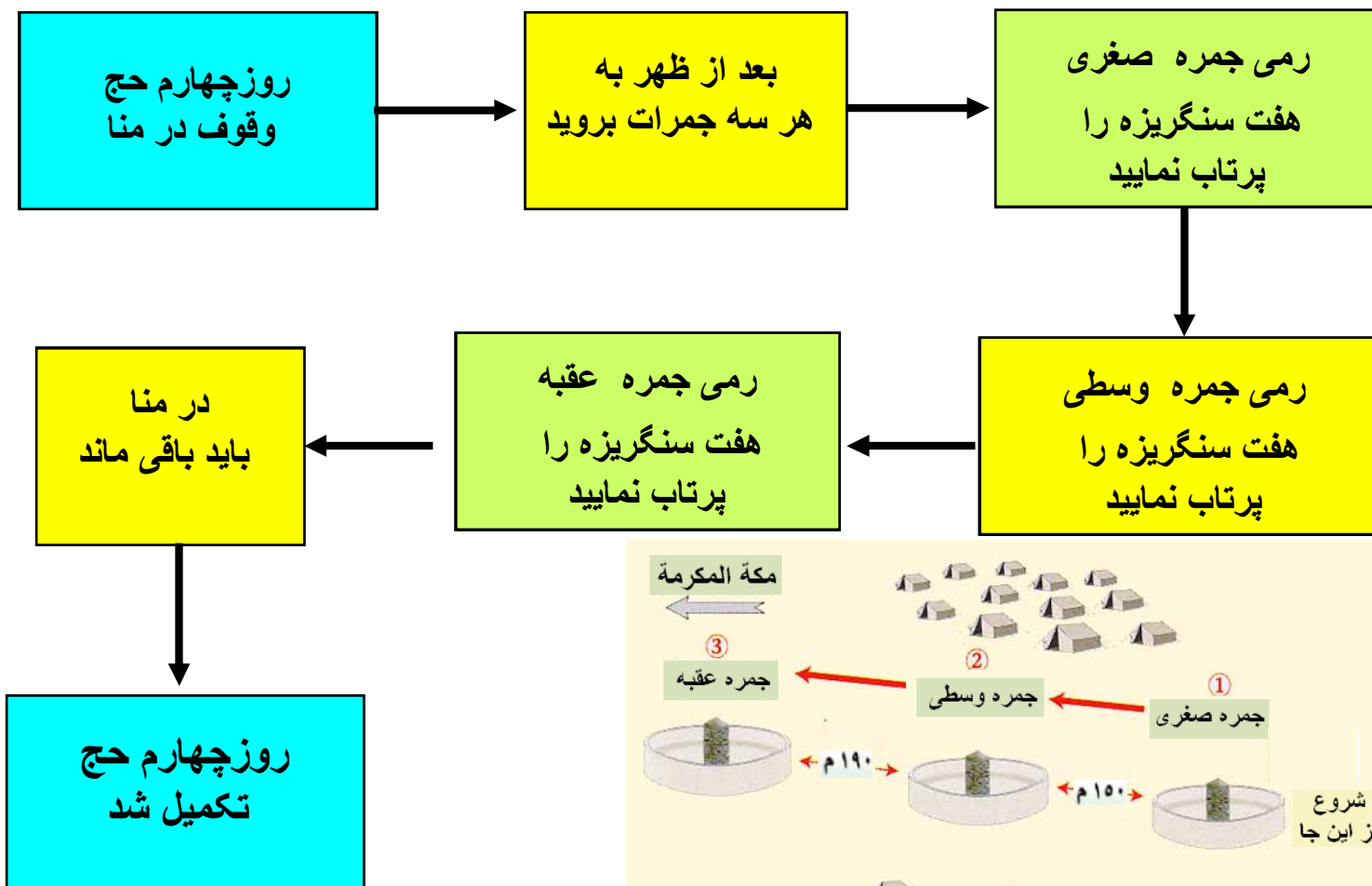
روز سوم حج (دهم ذوالحجه) - يوم النحر

روز اول عيد



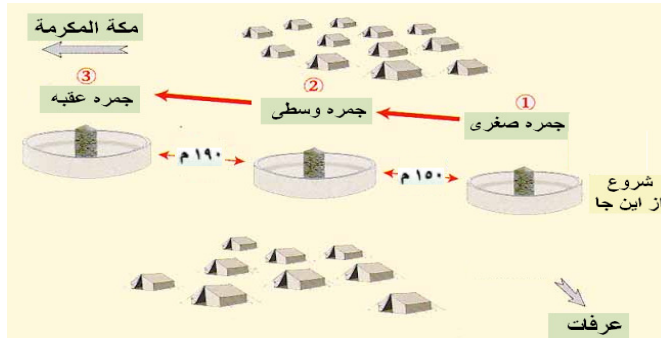
روز چهارم حج (یازدهم ذوالحجه) - يوم التشریق

روز دوم عید



روز پنجم حج (دوازدهم ذوالحجه) - يوم التشریق

روز سوم عید



روز پنجم حج
وقوف در منا

بعد از ظهر به
هر سه جمرات بروید

رمی جمره صغری
هفت سنگریزه را
پرتاب نمایید

رمی جمره وسطی
هفت سنگریزه را
پرتاب نمایید

رمی جمره عقبه
هفت سنگریزه را
پرتاب نمایید

حج مبرور و سعی
مشکور و ذنب مغفور

قبل از ترک مكة المكرمة
باید طواف الوداع
صورت گیرد

قبل از غروب آفتاب باید به مكة
المكرمه رفته در غیر آن باید یک
روز دیگر را در منا سپری کرد

زیارت مسجد نبوی (ص)
و دیدن از اماکن تاریخی
مدینة المنورة

دیدن از اماکن تاریخی مكة المكرمة
قبل و یا بعد از حج

انواع طواف

• طواف قدوم :

زمانی که حجاج برای اولین بار در داخل مسجد الحرام میشوند. طواف قدوم را انجام میدهند این یگانه طواف است که با اضطباع (یعنی احرام را از زیر شانه راست بالای شانه چپ و بازو آورده شانه راست و بازو را تا ختم دور سوم طواف برهنه نگهدارد و بعد از ختم آن شانه اش را بپوشد)

• طواف زیارت یا طواف إفاضة :

طواف فرضی است که در روز اول عید (یوم النحر - دهم ذوالحجه) و بعد از رمی جمره العقبه انجام میشود. این طواف یکی از ارکان حج است. در صورت ضرورت این طواف در ایام تشریق (یازدهم ، دوازدهم ذوالحجه) هم انجام گرفته میتواند. اگر نسبت تکلیف صحی نتوانستید این رکن را هنوز هم انجام دهید. در آن صورت باید تا ختم ماه ذوالحجه حتماً انجام بگیرد. در غیر آن حج تکمیل نمیشود

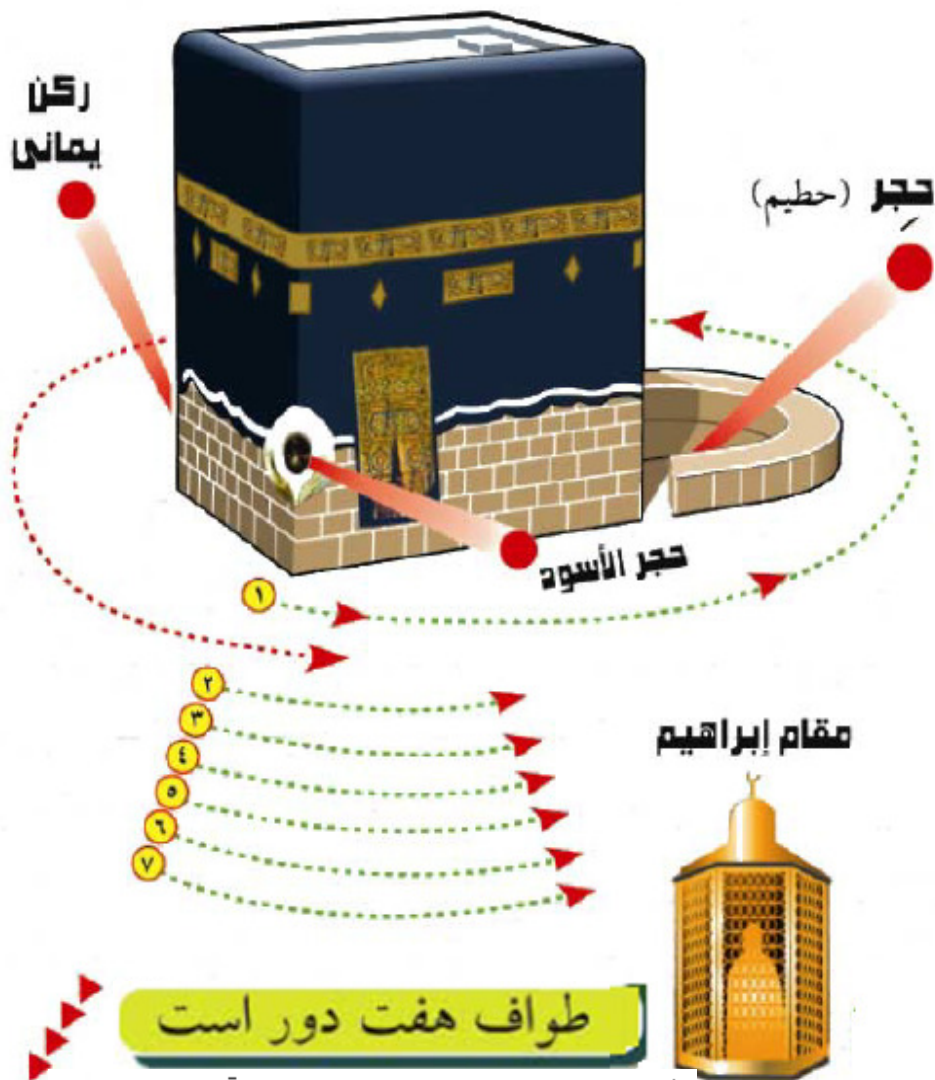
• طواف وداع

حجاج بعد از ادای همه مناسک حج و عمره این طواف را انجام میدهند و مراسم حج به طواف وداع خلاص میشود. بعد ازین طواف سعی نمی باشد

• طواف النفل :

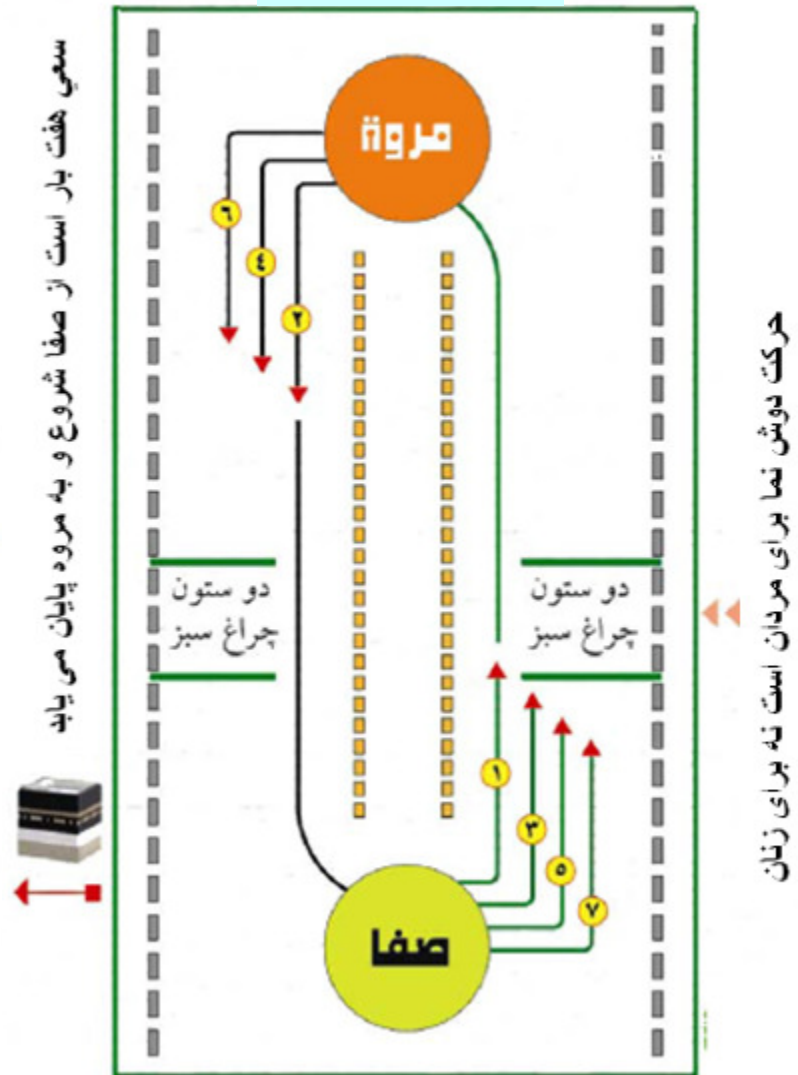
این طواف ثوابی است که در هر زمان به هر تعدادی که فرد بخواهد و بتواند با لباس احرام و یا بدون آن انجام میشود

طواف




طواف از حجرالاسود شروع و به آن پایان میابد

سعی



ادای دو رکعت
نماز نزدیک
مقام ابراهیم

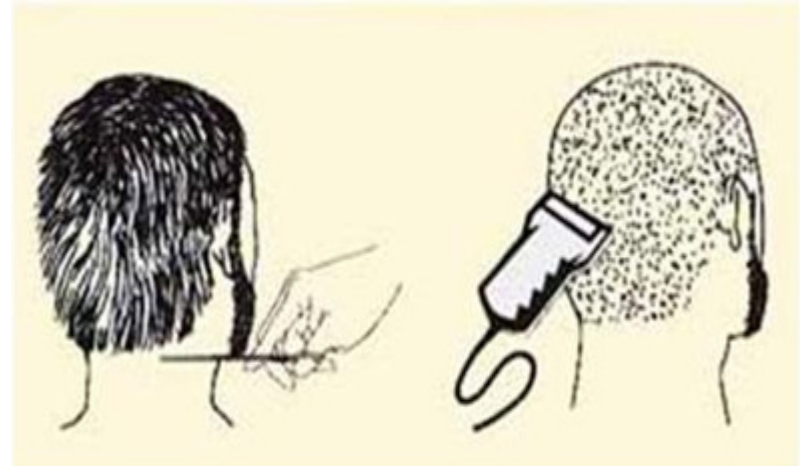
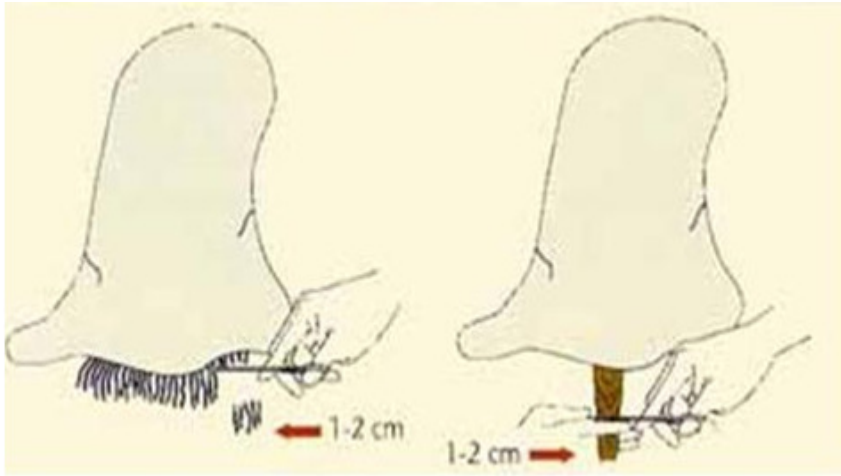


سعی
بین صفا و مروه
(هفت مرتبه)



حلق یا تقصیر

تراشیدن موی سر یا کوتاه نمودن آن





منا

MINA

مسجد نمره در وادی عرفات



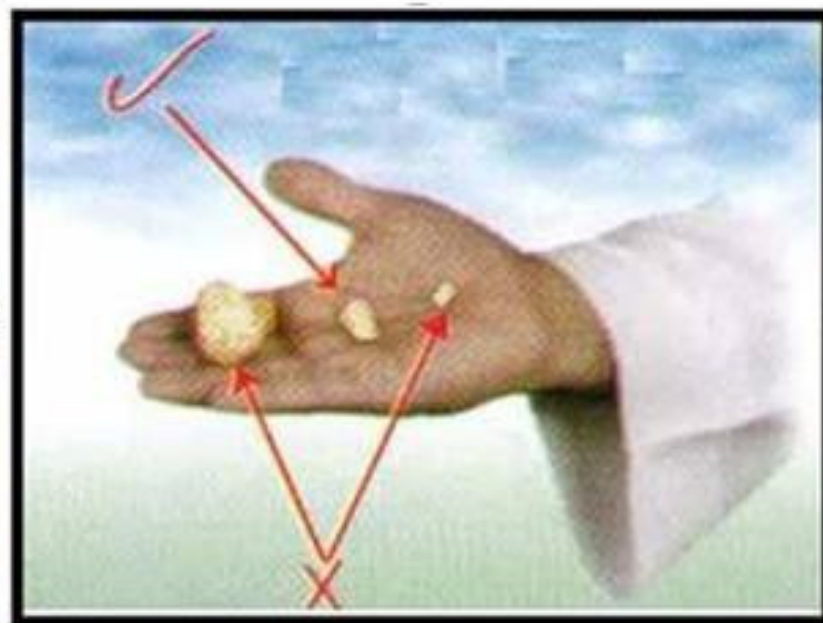
جبل الرحمة در عرفات

لَبَّيْكَ اللَّهُمَّ لَبَّيْكَ، لَبَّيْكَ لَا شَرِيكَ لَكَ لَبَّيْكَ، إِنَّ الْحَمْدَ
وَالنِّعْمَةَ لَكَ وَالْمُلْكَ، لَا شَرِيكَ لَكَ



مزدلفه

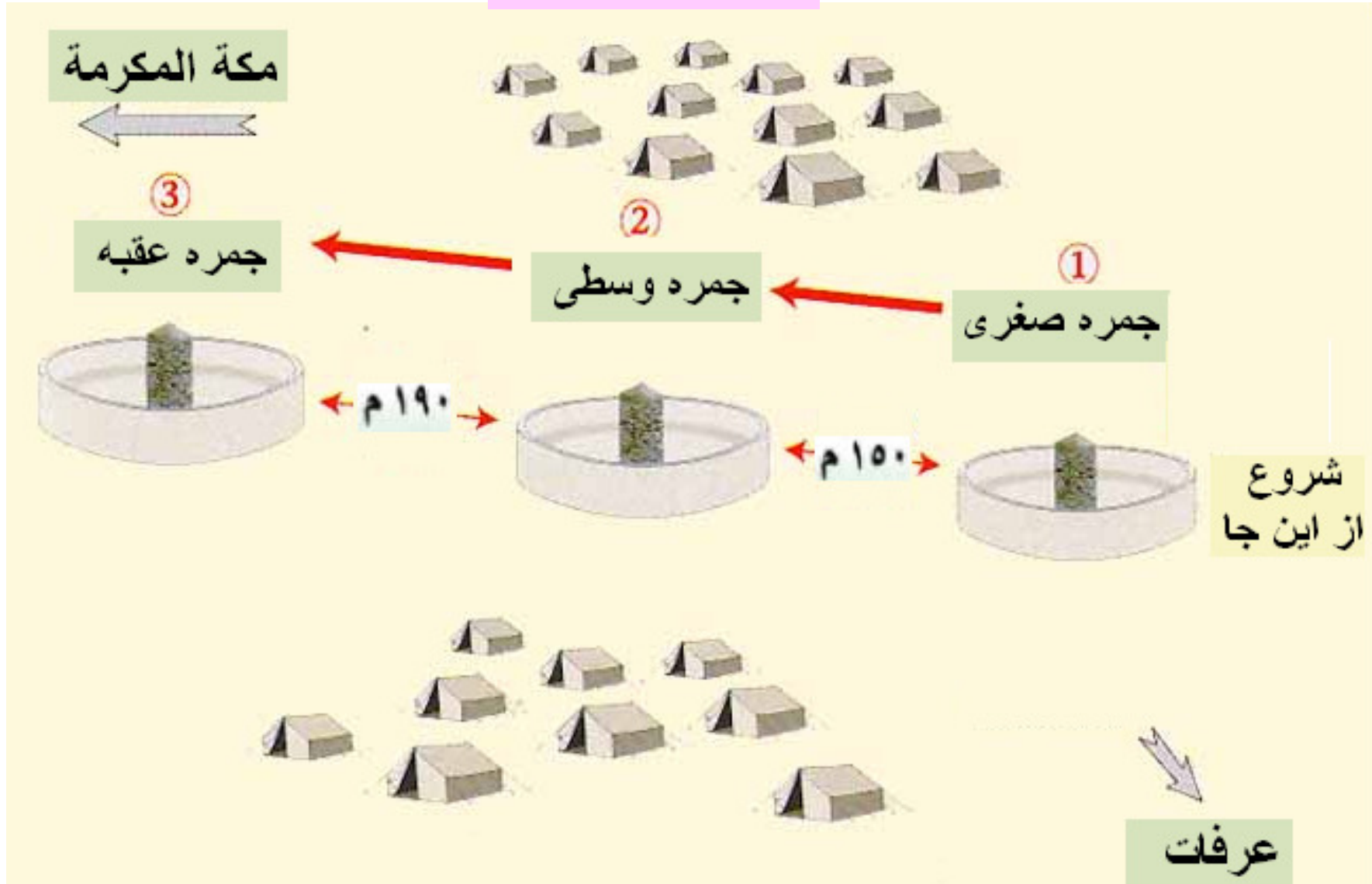
جمع آوری ۴۹ دانه سنگریزه (سنگچل) به اندازه دانه نخود



در شب نهم ذوالحجه، شب (*) را در مزدلفه سپری کنید

* زنان سالخورده، افراد ناتوان و کودکان اجازه دارند که در هر زمان بعد از نیمه شب به طرف منا حرکت کنند

جمرات



عکس جمرات در سال ۲۰۱۲ از هلیکوپتر



جمرات



قربانی در روز عید

حجاج میتوانند کویون های قربانی را از دفاتر بسیار بانک انکشاف اسلامی خریداری نموده تا به وکالت ایشان ذبح انجام شود.



بانک انکشاف اسلامی هر سال گوشت قربانی حجاج را به هزاران اشخاص مستحق در ممالک آسیایی و آفریقایی و سایر نقاط جهان توزیع مینمایند.




اماکن تاریخی مکه المكرمة

مسجد الحرام قبله گاه مسلمانان در شهر مکه معظمه قرار دارد. این مسجد بنام های کعبه شریفه، خانه خدا، بیت الله الحرام، بیت العتیق و بیت الحرم مشهور است. بنا بر آیاتی از قرآن کریم، خانه کعبه نخستین و مقدس ترین بنا و اولین مسجدی است که بر روی زمین ساخته شده است. کعبه را ابتدا حضرت آدم (ع) ساخت و سپس حضرت ابراهیم علیه السلام به کمک پسرش اسماعیل علیه السلام تعمیر و بازسازی کرد. کعبه در زمان رسول خدا صلی الله علیه و آله وسلم و قبل از بعثت، به دست قریش و با همکاری رسول خدا، بر اساس بنای اولیه ابراهیم علیه السلام، دوباره بازسازی شد.



محل تولد حضرت رسول اکرم (ص)
واقع در سرک سوق الیل عقب مسجد الحرام که اکنون کتابخانه مکه المکرمة در آنجا قرار دارد



اماکن تاریخی مکه المكرمة

کوه ثور در جنوب شرقی مسجد الحرام واقع شده است. شهرت این کوه به سبب غار آن است. زمانکه مشرکان مکه به قصد کشتن رسول خدا(ص) پلان کردند. آن حضرت (ص) همراه با حضرت ابوبکر صدیق (رض) برای مدت سه روز در این غار ثور مخفی بودند. مشرکان با دیدن تارهای عنکبوتتصور کردندکه کسی وارد غار نشده است. خداوند در قرآن از این غار یاد کرده است



غار احرا در کوهی حراء در شمال شرقی مکه در حدود یک کیلومتر واقع است که عبادتگاه پیامبر صلی الله علیه و آله و سلم پیش از بعثت بوده است. در همین مکان مقدسی که پیامبر بزرگوار اسلام(ص) ۴۰ شبانه روز مشغول عبادت بودند تا اینکه برایشان از طرف خداوند متعال وحی شد و به پیامبری مبعوث شدند.



اماکن تاریخی مکه المكرمة

حجون (حجون) : کهن ترین قبرستان مکه که به نامهای مَعْلَة، مقبرة المَعْلَة و جنة المَعْلَة و مقبره قریش یا مقبره بنی هاشم نیز شهرت دارد، در دامنه کوهی به نام حجون قرار داشته و امروزه در شمال شرقی مکه و بر سر دو راهی منتهی به مسجد الحرام و کوه حجون واقع است. در این مقبره بعضی از اعضای خانواده و صحابی حضرت رسول اکرم (ص) همچو ابوطالب، بی بی خدیجه، عبدالمطرب، عبدالله بن عمر، فضیل بن عیاض

مسجد شجره در داخل مکه در تقاطع شارع مسجد الحرام و شارع نونه واقع است. مسجدی است که به یاد معجزه ای از پیامبر در صدر اسلام ساخته شد و نام مسجد شجره بر خود گرفت. به روایات در این مکان درختی به نبوت و پیامبری آن حضرت شهادت داد. باید یاد آور شود که مسجد دیگری هم به عین نام در مدینه که یکی از میقات ها است قرار دارد



اماکن تاریخی مکه المكرمة

مسجد حدیبیه در بیست کیلومتری شرق مکه به طرف جده در محل حدیبیه که کمی پایین تر از مسجد تنعیم است قرار دارد. پیامبر اکرم (ص) همراه تعدادی از مسلمانان، برای انجام فریضه حج از مدینه خارج شده و به سمت مکه رهسپار گشتند. کفار قریش با اعزام سپاهیان مسلح تصمیم گرفتند تا از ورود آن حضرت به مکه جلوگیری کنند. در نتیجه این عمل شان صلح حدیبیه به امضا رسید. یکی از نتایج پرثمر این صلح فتح مکه بود. خلیفه دوم دستور داد آن را جای آن مسجدی ساختند تا یادآور خاطره این حادثه عظیم باشد.



مسجد جن یکی از مشهورترین و کهن ترین مسجد مکه است که در حاشیه قبرستان حجون واقع است. حضرت محمد (ص) در حال بازگشت از طائف، پس از طی مسیری طولانی با قلبی شکسته و نا امید در مکان این مسجد که به نخله معروف بود، کنار نخل خرمايي نشست و نیمه شب به عبادت و تلاوت قرآن پرداخت. در این موقع جنیان با شنیدن صدای قرآن متوقف شده و آیات آن را به گوش سایر جنیان رساندند. پیامبر (ص) بعدها نیز چندین بار همراه عبدالله بن مسعود به این مکان آمد و آیات قرآن را بر جنیان خواند. در شبی سوره جن بر پیامبر نازل شد. نام این مسجد به همین سبب جن مانده شده است.



زيارت مدينه منوره و اماكن مقدس ان

مسجد نبوي



داخل مسجد نبوی

مقبره حضرت محمد (ص)، حضرت ابوبکر (رض) و حضرت عمر (رض)



داخل مسجد نبوی

روضه شریفه

قسمتی از مسجد النبی که در ناحیه جنوب (رو به سمت قبله) شرقی قرار دارد، به نام روضه مطهره و روضه شریفه شناخته می‌شود. این قسمت فضیلت زیادی دارد؛ چرا که در حدیث رسول اکرم (ص) به عنوان روضه ای بهشتی معرفی شده است: «ما بین بیتی [قبری] و منبری روضه من ریاض الجنة».



اماكن تاريخى مدينة المنورة

جبل أحد

قال رسول الله صلى الله عليه وسلم: هذا أحد جبل يحبنا ونحبه



اماکن تاریخی مدینه المنوره

مسجد قبا

پیامبر صلی الله علیه وآله قبل از تشریف به مدینه در مدت چند روزی که در محله قبا اقامت داشتند ، این مسجد را بنا نمودند. در فضیلت این مسجد حضرت رسول مقبول میفرمایند "من اتی مسجدي قبا فصلي فيه ركعتين رجع بعمرة" (کسی که در مسجد من قبا، دو رکعت نماز بگذارد مانند آن است که يك عمره به جای آورده باشد).



مسجد ذوقبلتین

پیامبر اکرم (ص) در ۱۶ یا ۱۷ ماه هجرت ، در مسجد قبيله (بنی سلمه) به نماز ایستاده و به روایتی آیات تخریر قبله بر پیامبر(ص) نازل شد: قد نرى قلب وجهاك فى السماء فلنولينك قبلة ترضاها فول وجهك شطر المسجد الحرام ،... آن حضرت هنگام نزول این آیات ، در حالی که دو رکعت از نماز ظهر را اقامه فرموده بودند، به صورت نیم دایره ای برگشته و رو به سمت جنوب نمودند. به سبب نزول این آیات آن مسجد به (ذوقبلتین) مشهور گردید.



اماکن تاریخی مدینه المنوره

مسجد غمامه

هنگامیکه عید فطر و قربان می شد، آن حضرت نماز عید را با جماعت مسلمین در بیابان ، در فضای باز می خواند، آن هنگام که تابستان و هوا گرم بود، مسلمانان می دیدند يك پاره ابر در بالای سر آن حضرت می آمد و بر رسول خدا صلی الله علیه وآله و نمازگزاران سایه می افکند. و اکنون در این محل که در امتداد صحن جدید حرم نبوی صلی الله علیه وآله در مدینه قرار گرفته ، مسجدی وجود دارد که گاهی به آن مسجد مصلی می گویند، ولی نام معروف آن مسجد غمامه است



مسجد الجمعة

این مسجد در شمال مسجد قبا ، با فاصلهای حدود شصت تا هشتصد متر قرار دارد. حضرت رسول (ص) پس از اقامت چند روزه در قبا ، زمانی که عازم بخش اصلی یثرب شدند، در اینجا نماز جمعه را امامت کردند. نخستین نماز جمعه به امامت رسول خدا (ص) در این جا صورت گرفته که بدین لحاظ بنام مسجد الجمعة نامیده شده است



اماكن تاريخى مدينة المنورة

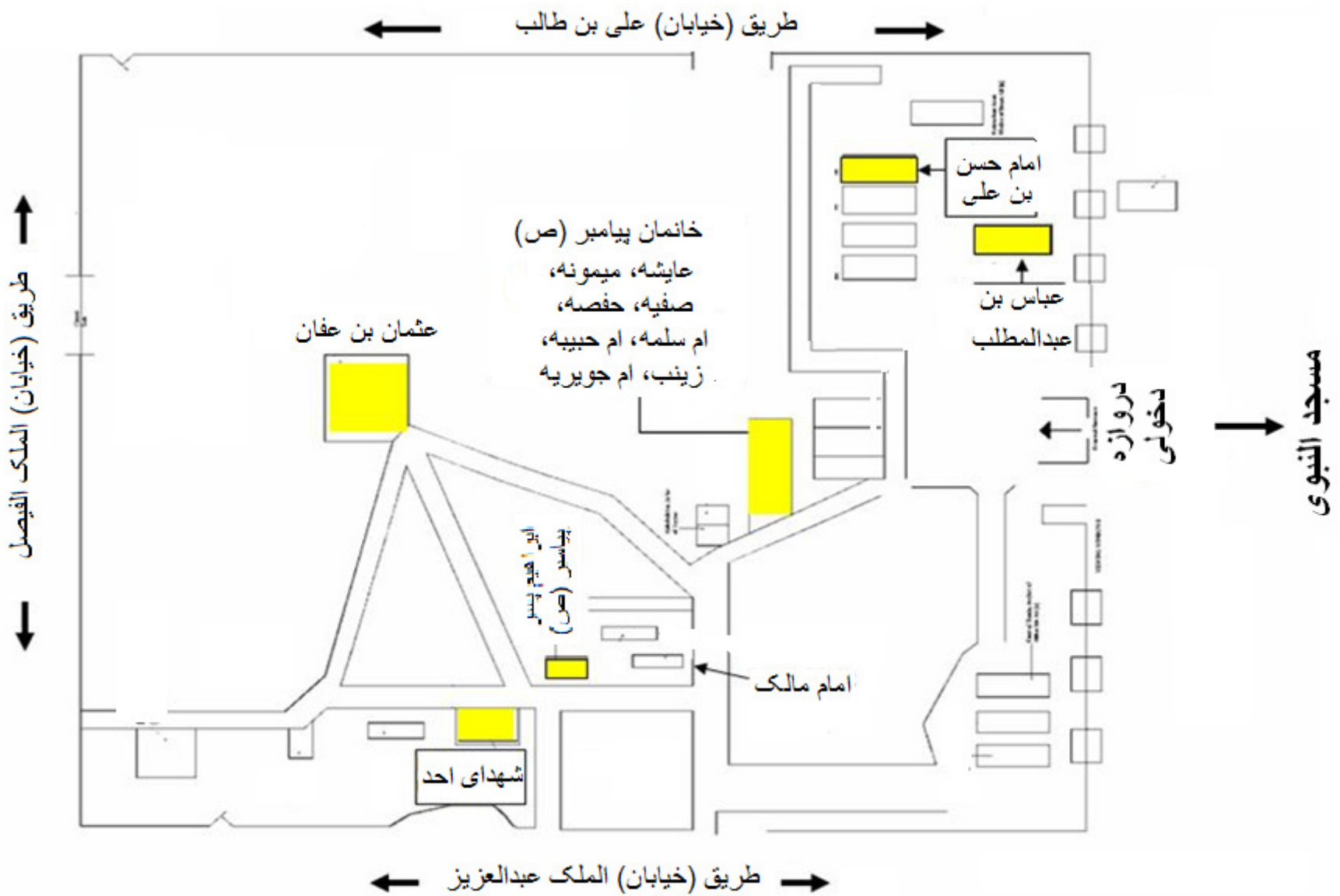
جنة البقيع

جنة البقيع نخستين و كهنترين قبرستان اسلامى در شهر مدينه بوده در منتهى اليه جنوب شرقى اين شهر نزديك حرم حضرت پيغمبر صلى الله عليه وآله وسلم قرار دارد. در اين قبرستان بعضى از خويشاوندان و اعضاى خانواده حضرت محمد (ص) همچو فاطمة زهرا و ديگر دختران شان، پسر نوزادش ابراهيم، همسرانش (امهات المؤمنين) ، امام عباس و امام حسن (رضى الله عنهم) و صحابه كرام چون عثمان بن عفان، مالك بن انس مدفون اند.



مقبره ابراهيم فرزند رسول اكرم (ص)

نقشه جنة البقيع



نقشه سرک های مکه المكرمة



نقشه سرک های مدينه منوره



